




VOLTMAN
Home Solutions

REF : VOM002033

Notice d'utilisation

Prise encastrable 16A
connectée wifi

simple



wifi



suivi des
consommations



notification sur
smartphone



créez vos
scénarios



contrôle par
smartphone



Nous vous remercions d'avoir choisi cet appareil VOLTMAN qui rendra votre habitation plus sûre et plus intelligente. Nous travaillons sans relâche et nous engageons en faveur de la transparence de vos données. Nous vous demanderons toujours votre consentement avant de transmettre des renseignements qui permettent de vous identifier personnellement. Si vous souhaitez en savoir plus sur notre politique de confidentialité, consultez la page : <http://www.dismofrance.fr/index.php/fr/politique-de-confidentialite-voltman-connect>

I - AVERTISSEMENTS ET CONSIGNES DE SÉCURITÉ

Lisez et conservez ces instructions afin de pouvoir les consulter ultérieurement.

Veillez à utiliser le produit uniquement comme indiqué dans la notice.

Respectez les consignes de sécurité lors de l'utilisation.

Surveillez les enfants pour vous assurer qu'ils ne jouent pas avec l'appareil.

Cet appareil est conçu pour une utilisation en intérieur uniquement.

Ne branchez l'appareil que si la tension secteur correspond à celle indiquée sur l'étiquette signalétique.

L'installation et utilisation de votre appareil, doivent être en accord avec la législation du pays.

Vous trouverez la notice complète et caractéristiques techniques sur voltman.fr.





À CONTROLER AVANT DE DEMARRER L'INSTALLATION DE VOTRE PRISE MURALE WIFI SIMPL-E

Disposer d'un réseau Wi-Fi 2,4 Ghz connecté à internet
Une connexion Internet haute vitesse avec débit minimal de téléversement de 2 Mb/s

II - CONTENU

1 prise connectée encastrable wifi 16A
2 vis (fournies)
1 notice

III - CARACTÉRISTIQUES TECHNIQUES

Grâce à votre prise encastrée SIMPL-E connectée wifi, suivez vos consommations, contrôlez à distance vos appareils électriques et électroménagers et soyez notifié via l'App. si nécessaire.

Installation intérieure

Intensité : 16 A

Tension : 230 V ~50Hz

Nombre de modules : 1 poste

Puissance : 2500W, max.

Composition : Livré complet avec plaque

Dimensions : 80*80*57.2MM

Mode de connexion : automatique

Possibilité d'activer les notifications hors ligne



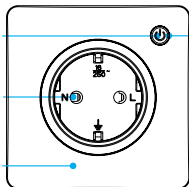


IV – FONCTIONNALITÉS DE LA PRISE MURALE WIFI SIMPL-E

Touche
Marche/Arrêt

Pôle pour
insertion
de la fiche de
courant

Plaque



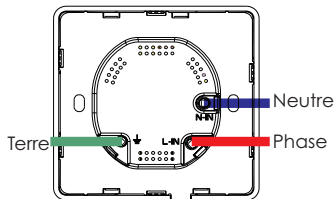
Voyant LED
indiquant la
position marche
/arrêt

V – INSTALLATION DE LA PRISE ENCASTRABLE CONNECTÉE SIMPL-E

ATTENTION !

Avant l'installation,
coupez l'alimentation
électrique.


L'installation ne doit être
effectuée que par des
personnes possédant
les connaissances
électrotechniques
nécessaires et
l'expérience requise (par
ex. des électriciens), et
maîtrisant les normes en
vigueur du pays.



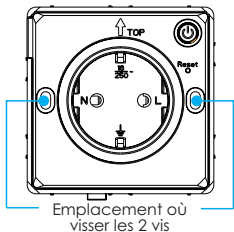


VI – CONNEXION DE LA PRISE ENCASTRABLE CONNECTÉE SIMPL-E

1. Retirez la plaque à l'aide d'un petit tournevis



2. Effectuez la connexion de votre prise encastrée wifi dans le respect des polarités électriques. Fixez la prise encastrée dans le mur et refermez-la à l'aide des vis correspondantes. Remplacez la plaque sur la prise encastrée.





VII - CONNEXION DE LA PRISE ENCASTREE WIFI

Pour rappel : Disposer d'un réseau Wi-Fi 2,4 Ghz connecté à internet.

a) Installer l'application
Téléchargez l'app VOLTMAN
CONNECT via Google Play ou
l'Appstore.
Créez et validez votre compte.



b) Réinitialiser la prise
encastrée.
Maintenez le bouton Marche/
Arrêt appuyée pendant 10
secondes pour réinitialiser
l'appareil.



Le voyant LED clignotera
rapidement en rouge.
Procédez à l'appairage de
l'appareil en mode WIFI.



www.voltman.fr



Ce symbole européen indique que les équipements électriques et électroniques, les batteries, accumulateurs, et piles font l'objet d'une collecte sélective. Ne jetez pas ce produit aux ordures ménagères.



Protection de l'environnement :

En application des normes européennes et décrets de la loi française en vigueur, vous ne devez pas vous débarrasser de cet appareil et/ou de ses piles, avec vos déchets ménagers. Un système de collecte sélective pour ce type de produit est mis en place dans vos magasins. En effet, les produits électriques et électroniques contiennent des substances néfastes pour l'environnement ou la santé humaine et doivent être recyclés.

DISMO FRANCE apporte tous les soins nécessaires à l'élaboration de ses produits.

Le recours en garantie ne sera valable qu'accompagné d'une preuve d'achat. Conservez-la soigneusement !

Si vous rapportez le produit au magasin ou à votre revendeur, il faut qu'il soit complet avec tous les accessoires présents dans la boîte, accompagné d'une copie de votre preuve d'achat et la cause de la panne.





Activez votre 3^{ème} année de
garantie sur :
www.voltman.fr/garantieplus



Fabriqu  en R.P.C.
DISMO FRANCE
3 Av de la Patelle, 95310
Saint-Ouen-l'Aum ne



www.voltman.fr

8

